

# Bâtiment 1 Berchem

Rez de chaussée

Lot 1 - Appartement n° 1

Type : 1 Chambre

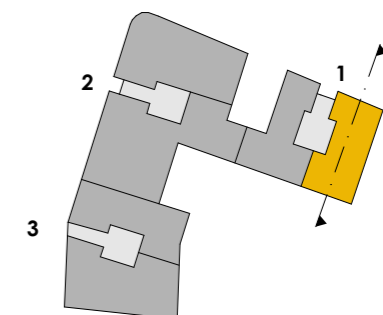
Surface habitable : 66.66 m<sup>2</sup>

Surface des pièces :

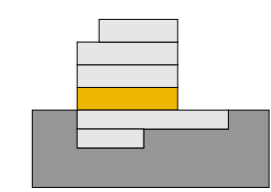
Entrée	6.83 m <sup>2</sup>
Salon/S.à.m	27.58 m <sup>2</sup>
Cuisine	8.78 m <sup>2</sup>
Chambre	12.58 m <sup>2</sup>
Salle de douche	5.33 m <sup>2</sup>
WC	1.98 m <sup>2</sup>

Jardin avant	112.07 m <sup>2</sup>
Terrasse arrière	48.87 m <sup>2</sup>
Surfaces vertes	44.72 m <sup>2</sup>

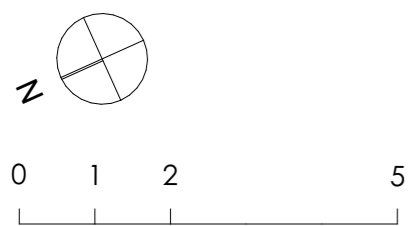
Classe Energétique : A



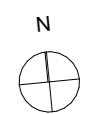
Plan



Coupe



échelle 1/100



NB : Les surfaces indiquées sont des surfaces indicatives brutes phase autorisation et peuvent éventuellement varier par rapport aux surfaces du cadastre vertical qui seules feront foi. Les aménagements des salles de bains sont données à titre d'exemple. Le mobilier autre que les appareillages sanitaires n'est symbolisé qu'à titre informatif. Seules les descriptions du cahier des charges font foi.